ФЕДЕРАЛЬНАЯ СЛУЖБА
ГОСУДАРСТВЕННОЙ СТАТИСТИКИ

Итоги сельскохозяйственной микропереписи 2021 года в Гурьевском муниципальном округе Кемеровской области - Кузбасса

ФЕДЕРАЛЬНАЯ СЛУЖБА
ГОСУДАРСТВЕННОЙ СТАТИСТИКИ

Итоги сельскохозяйственной микропереписи 2021 года в Гурьевском муниципальном округе Кемеровской области - Кузбасса

Кемеровостат

01 Число объектов микропереписи по категориям хозяйств

02 Группировка крестьянских (фермерских) хозяйств по размеру сельскохозяйственных угодий

03 Площадь земельных ресурсов

04 Посевные площади сельскохозяйственных культур

05 Поголовье сельскохозяйственных животных

06 Поголовье сельскохозяйственной птицы

ЧИСЛО ОБЪЕКТОВ МИКРОПЕРЕПИСИ

на 1 августа 2021г., единиц

Сельскохозяйственные организации ...*

Крестьянские (фермерские) хозяйства и индивидуальные предприниматели **30**

Личные подсобные и другие индивидуальные хозяйства граждан сельских населённых пунктов **4 346**

Доля в Кемеровской области – Кузбассе, %

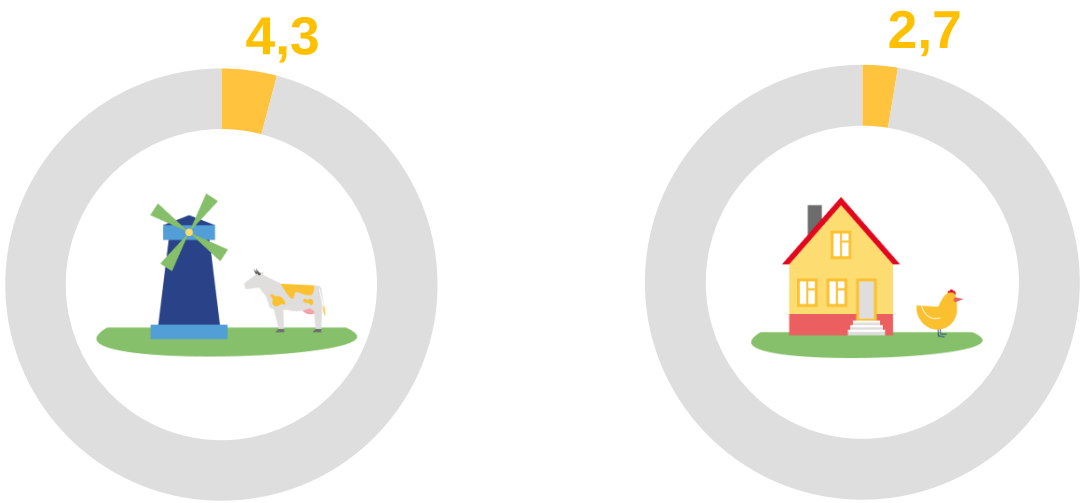

* Данные не публикуются в целях обеспечения конфиденциальности первичных статистических данных, полученных от организаций, в соответствии с Федеральным законом от 29.11.2007 №282-ФЗ «Об официальном статистическом учёте и системе государственной статистики в Российской Федерации» (ст.4 п.5; ст.9 п.1).

ГРУППИРОВКА КРЕСТЬЯНСКИХ (ФЕРМЕРСКИХ) ХОЗЯЙСТВ И ИНДИВИДУАЛЬНЫХ ПРЕДПРИНИМАТЕЛЕЙ ПО РАЗМЕРУ СЕЛЬСКОХОЗЯЙСТВЕННЫХ УГОДИЙ

на 1 августа 2021г.; единиц

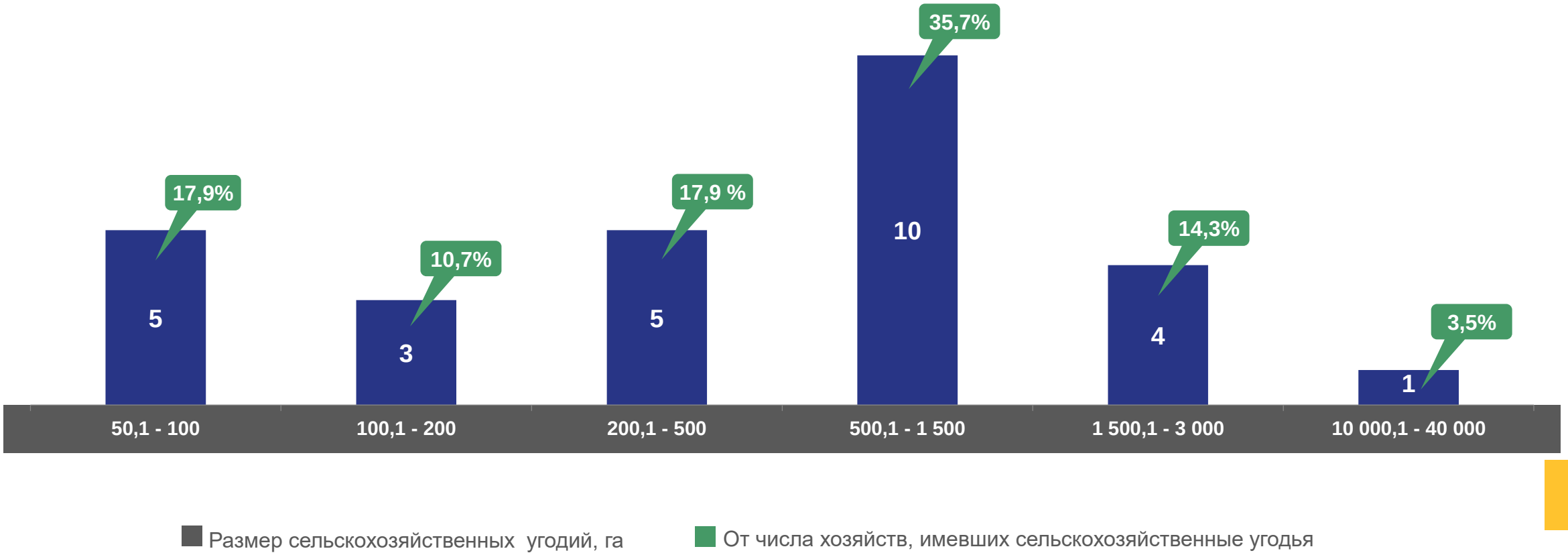

ПЛОЩАДЬ СЕЛЬСКОХОЗЯЙСТВЕННЫХ УГОДИЙ

на 1 августа 2021г.; тысяч гектаров

Крестьянские (фермерские) хозяйства и индивидуальные предприниматели **32,5** **31,1**

Личные подсобные и другие индивидуальные хозяйства граждан сельских населенных пунктов **0,8** **0,3**

■ Общая площадь сельскохозяйственных угодий ■ Из общей площади сельскохозяйственных угодий фактически использовались

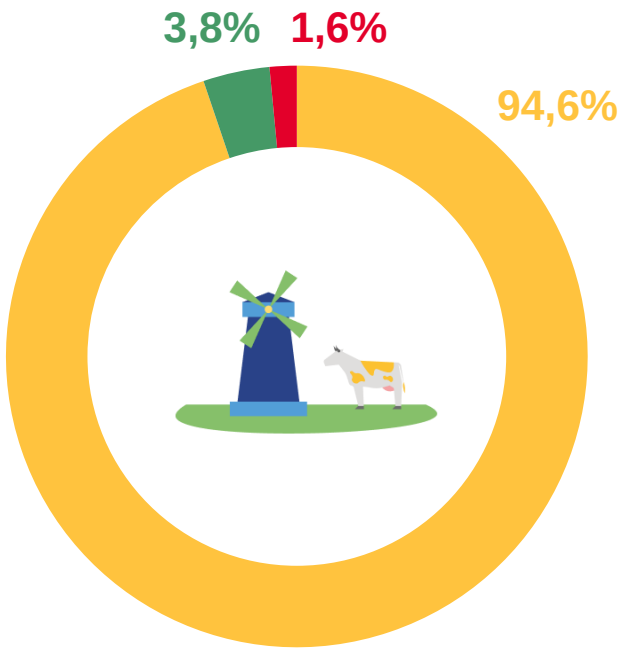

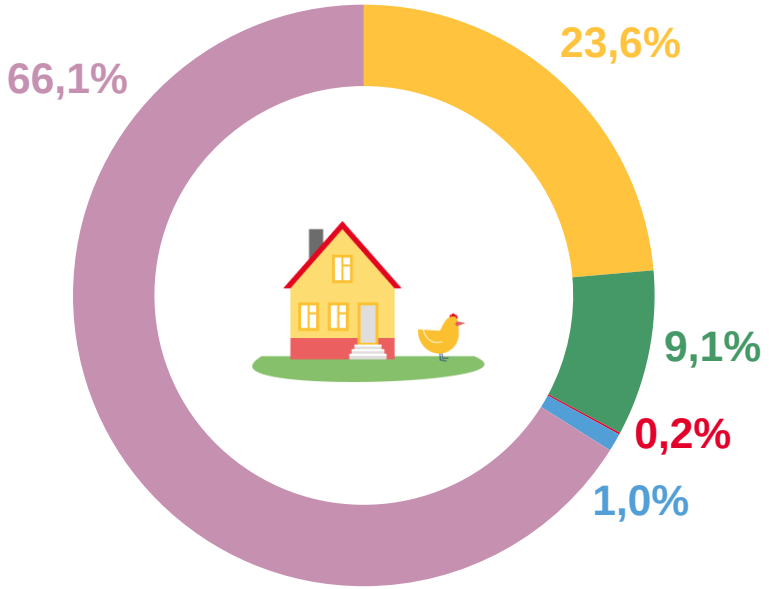

Пашня Сенокосы Пастбища Многолетние насаждения Залежь

ПОСЕВНАЯ ПЛОЩАДЬ СЕЛЬСКОХОЗЯЙСТВЕННЫХ КУЛЬТУР

под урожай 2021г.; тысяч гектаров

Сельскохозяйственные организации	…*
Крестьянские (фермерские) хозяйства и индивидуальные предприниматели	30,2
Личные подсобные и другие индивидуальные хозяйства граждан сельских населённых пунктов	0,2

Структура по видам культур, %

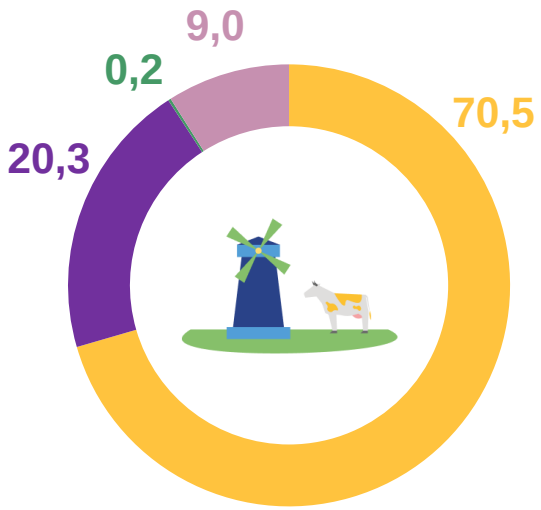

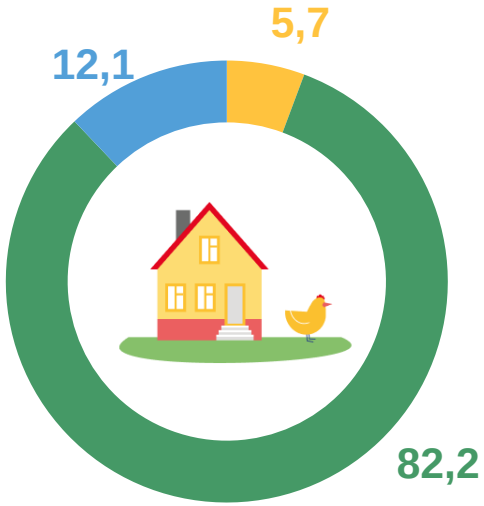

- Зерновые и зернобобовые
- Технические
- Картофель
- Овощные и бахчевые
- Кормовые

*Данные не публикуются в целях обеспечения конфиденциальности первичных статистических данных, полученных от организаций, в соответствии с Федеральным законом от 29.11.2007 №282-ФЗ «Об официальном статистическом учёте и системе государственной статистики в Российской Федерации» (ст.4 п.5; ст.9 п.1).

ПОГОЛОВЬЕ КРУПНОГО РОГАТОГО СКОТА

на 1 августа 2021г.; голов

	Всего	Из них коров
Сельскохозяйственные организации	…*	–
Крестьянские (фермерские) хозяйства и индивидуальные предприниматели	1 419	703
Личные подсобные и другие индивидуальные хозяйства граждан сельских населённых пунктов	1 140	617

* Данные не публикуются в целях обеспечения конфиденциальности первичных статистических данных, полученных от организаций, в соответствии с Федеральным законом от 29.11.2007 №282-ФЗ «Об официальном статистическом учёте и системе государственной статистики в Российской Федерации» (ст.4 п.5; ст.9 п.1).

ПОГОЛОВЬЕ СЕЛЬСКОХОЗЯЙСТВЕННЫХ ЖИВОТНЫХ

на 1 августа 2021г.; голов

	Свиньи	Овцы	Козы
Сельскохозяйственные организации	–	–	–
Крестьянские (фермерские) хозяйства и индивидуальные предприниматели	2 393	642	…*
Личные подсобные и другие индивидуальные хозяйства граждан сельских населённых пунктов	1 757	753	151

* Данные не публикуются в целях обеспечения конфиденциальности первичных статистических данных, полученных от организаций, в соответствии с Федеральным законом от 29.11.2007 №282-ФЗ «Об официальном статистическом учёте и системе государственной статистики в Российской Федерации» (ст.4 п.5; ст.9 п.1).

ПОГОЛОВЬЕ СЕЛЬСКОХОЗЯЙСТВЕННЫХ ЖИВОТНЫХ

на 1 августа 2021г.; голов

	Лошади	Кролики домашние	Пчелы медоносные (семьи), шт.
Сельскохозяйственные организации	–	–	–
Крестьянские (фермерские) хозяйства и индивидуальные предприниматели	210	–	–
Личные подсобные и другие индивидуальные хозяйства граждан сельских населённых пунктов	118	324	514

ПОГОЛОВЬЕ ПТИЦЫ ВСЕХ ВИДОВ

на 1 августа 2021г.; тысяч голов

Сельскохозяйственные организации	—
Крестьянские (фермерские) хозяйства и индивидуальные предприниматели	—
Личные подсобные и другие индивидуальные хозяйства граждан сельских населённых пунктов	13,8

Структура поголовья кур в личных подсобных и других индивидуальных хозяйствах граждан сельских населённых пунктов, %
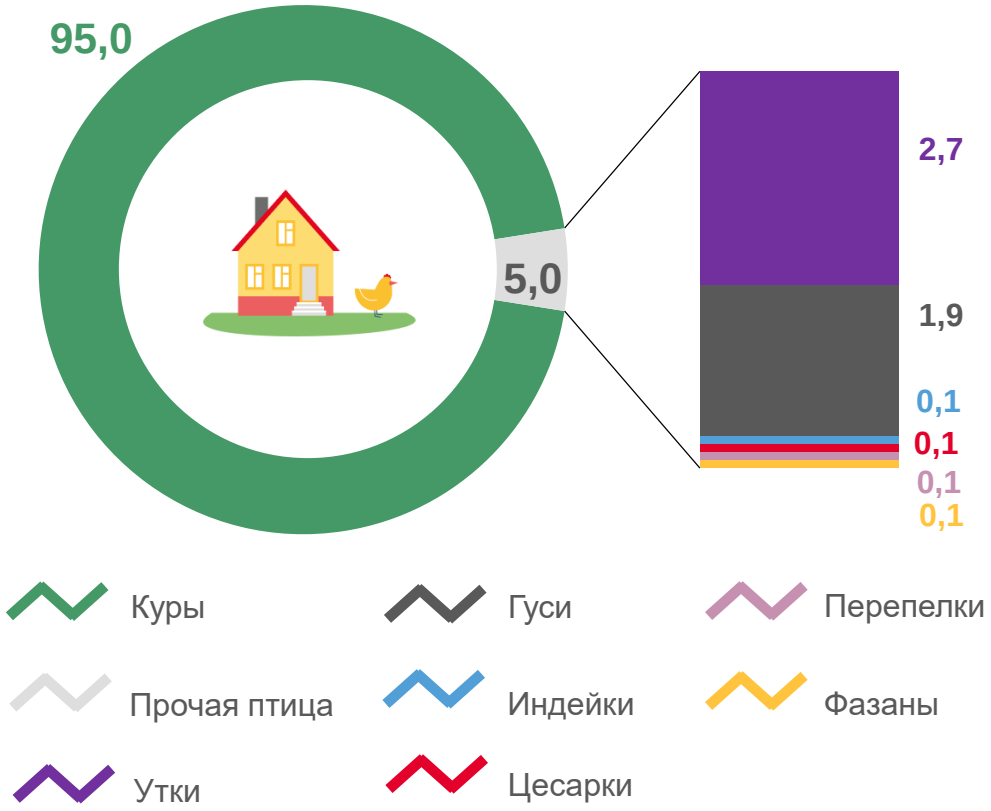
Структура поголовья птицы всех видов в личных подсобных и других индивидуальных хозяйствах граждан сельских населённых пунктов, %